


# CL2 EXIT PROCEDURES

## Common deficiencies:



Stacking lab coats causes the outside of one to touch the inside of another, risking contamination transfer to street clothes.

## Corrective actions:



Lab coat must be stored in a way to avoid cross-contamination (Examples: one per hook or closed on hangers). Used lab coats must be stored inside the lab.

(CBS 4.4.18)

Failing to remove lab coat before handwashing increases risk of exiting with contaminated hands.



Remove and properly hang lab coat and wash hands prior to leaving the containment zone.



Leaving doors and other openings to the containment zone open, increases risk of releasing aerosolized toxins and infectious aerosols and may risk access controls.




Doors and other openings to the containment zone, animal room, animal cubicle, and post mortem room to be kept closed to maintain the integrity of the containment barrier.



Added biosecurity risk of non-authorized person entering through an open door.



(CBS 4.4.1)



Biohazard signage required for entry. Access signage here:



# LES PROCÉDURES DE SORTIE

# NCC2

## Les lacunes courantes :



## Les mesures correctives :



(NCB 4.4.18)

Les sarraus empilés les uns sur les autres fait en sorte que l'extérieur de l'un entre en contact avec l'intérieur d'un autre, ce qui pourrait entraîner la propagation de la contamination aux vêtements de ville.

Le sarrau doit être rangé de façon à prévenir toute contamination croisée (ex. : un sarrau par crochet ou fermé sur un cintre). Les sarraus utilisés doivent être rangés à l'intérieur du laboratoire.

Ne pas retirer le sarrau avant de se laver les mains augmente le risque de sortir avec des mains contaminées.



Retirer ou accrocher correctement le sarrau et se laver les mains avant de quitter la zone de confinement.



Laisser les portes et autres ouvertures de la zone de confinement ouvertes accroît le risque de dispersion de toxines et d'aérosols infectieux, tout en compromettant les contrôles d'accès.




Les portes et autres ouvertures de la zone de confinement, de la salle d'hébergement des animaux et de la salle de nécropsie doivent rester fermées afin de préserver l'intégrité de la barrière de confinement.



Une porte laissée ouverte augmente le risque de biosûreté en facilitant l'accès d'une personne non autorisée.



Un panneau d'avertissement de danger biologique est requis à l'entrée. Accédez au panneau ici.



(NBC 4.4.1)